

# Prezentacja wyników za 2014 rok

19 marca 2015





**Daniel Janusz**  
Prezes Zarządu



**Piotr Wielesik**  
Członek Zarządu





## Najważniejsze wydarzenia 2014 roku

Innowacyjne rozwiązania technologiczne

Najważniejsze realizowane projekty

Wyniki finansowe za 2014 rok

Strategia

Podsumowanie

- **Dobre wyniki finansowe** w 2014 roku, biorąc pod uwagę uwarunkowania mikro i makroekonomiczne
- **Dobry portfel zamówień oraz wysoki portfel potencjalnych zamówień** pozwala z optymizmem patrzeć na perspektywy 2015 roku
- **Dzięki podpisanym w 2013 roku umowom na dotacje unijne** Spółka otrzymała już dotacje w kwocie blisko **12,7 mln PLN**
  - ✓ 2013 rok – 6,5 mln PLN,
  - ✓ 2014 rok – 6,2 mln PLN.
- **Przyznane nowe dotacje unijne**, dzięki którym Spółka otrzyma w latach 2014-2016 dotacje w kwocie blisko **10,8 mln PLN**
- **Oddanie do użytku hali produkcyjno-magazynowej o powierzchni 8,2 tys. mkw.** – obecna całkowita powierzchnia hal produkcyjno-magazynowych Spółki wynosi 24,2 tys. mkw.
- **Wdrożony z sukcesem** integrowany system zarządzania przedsiębiorstwem klasy ERP **Impuls**, udana integracja systemu **Impuls** z platformą do projektowania i konstruowania na bazie **Solidworks**
- **Rozpoczęcie z sukcesem sprzedaży na rynkach Europy Zachodniej w II półroczu 2014**

Najważniejsze wydarzenia 2014 roku

**Innowacyjne rozwiązania technologiczne**

Najważniejsze realizowane projekty

Wyniki finansowe za 2014 rok

Strategia

Podsumowanie



	Okres realizacji	Wartość projektu*	Przyznane dotacje*	Wydatki na projekt*	Otrzymane dotacje*
R&D	2012 - 2015	7,4	4,1	9,5	3,45

\* mln PLN

- Zakończyły się prace nad opracowaniem prototypu energooszczędnej suszarni z odzyskiem ciepła i zintegrowanym systemem odpylania w zakresie:
  - ✓ Opracowanie założeń konstrukcyjnych nowych elementów systemu odpyleń i odzysku ciepła,
  - ✓ Analizy technologii odzysku ciepła i systemów odpyleń jakie mogą zostać zastosowane w suszarniach zbożowych,
  - ✓ Prace projektowe nad wersjami wstępnymi elementów konstrukcyjnych systemu odpyleń i systemu odzysku ciepła z powietrza wywiewanego w procesie suszenia zboża,
  - ✓ Prace projektowe nad wstępnymi wersjami elementów konstrukcyjnych.
- Rozpoczęły się prace związane z budową prototypu energooszczędnej suszarni z odzyskiem ciepła i zintegrowanym systemem odpylania.



	Okres realizacji	Wartość projektu*	Przyznane dotacje*	Wydatki na projekt*	Otrzymane dotacje*
Rzeczowe aktywa trwałe	2013 - 2014	19	9,5	18,49	8,48



- \* mln PLN
- Oddano do użytku halę magazynowo-produkcyjną o powierzchni 8.152 m<sup>2</sup>
  - Zainstalowano: prasy krawędziowe dwu- i trzymetrowe, wielofunkcyjne centrum tokarsko-frezarskie CNC, prasę minośrodową
  - Zainstalowano prasę krawędziową 4m i wykrawarkę młoteczkową wraz z robotami.



	Okres realizacji	Wartość projektu*	Przyznane dotacje*	Wydatki na projekt*	Otrzymane dotacje*
Aktywa trwałe	2013-2014	1,05	0,4	1,59	0,4

\* mln PLN

- **W ramach projektu „Rozbudowa działu B+R”** Spółka zakupiła:
  - ✓ Oprogramowanie Solid Works Premium wraz z subskrypcją, SolidWorks Solidworks Enterprise PDM/CAD Editor wraz z subskrypcją, SolidWorks Composer Network wraz z subskrypcją, IronCad, Autodesk Robot Struktural Analysis 2013, RM-WIN Statyka układów płaskich
  - ✓ Stacje robocze Autodesk Inventor wraz z niezbędnym oprogramowaniem, Stacje robocze IronCad wraz z niezbędnym oprogramowaniem, Specjalistyczne stacje robocze dla pracowników działu B+R
  - ✓ Serwer plików (terminali, ) Macierz dyskowa FAS2240-4, Infrastruktura sieciowa, Ups-y
  - ✓ Ploter HP DesingJet, Drukarka A3 laser kolor - KONICA MINOLTA Bizhub C224e, Drukarki A4 mono-Konica Minolta Bizhub 3300P, Kserokopiarka A3 - Konica Minolta Bizhub C224e
  - ✓ Monochromatyczna drukarka 3D proszkowa
  - ✓ Uniwersalna hydrauliczna maszyna wytrzymałościowa
  - ✓ Uniwersalny twardościomierz
- **Spółka pozytywnie zakończyła realizację projektu uzyskując pełną wartość dofinansowania. Kontrola rzeczowo-finansowa skutkowała akceptacją wniosku o płatność końcową.**



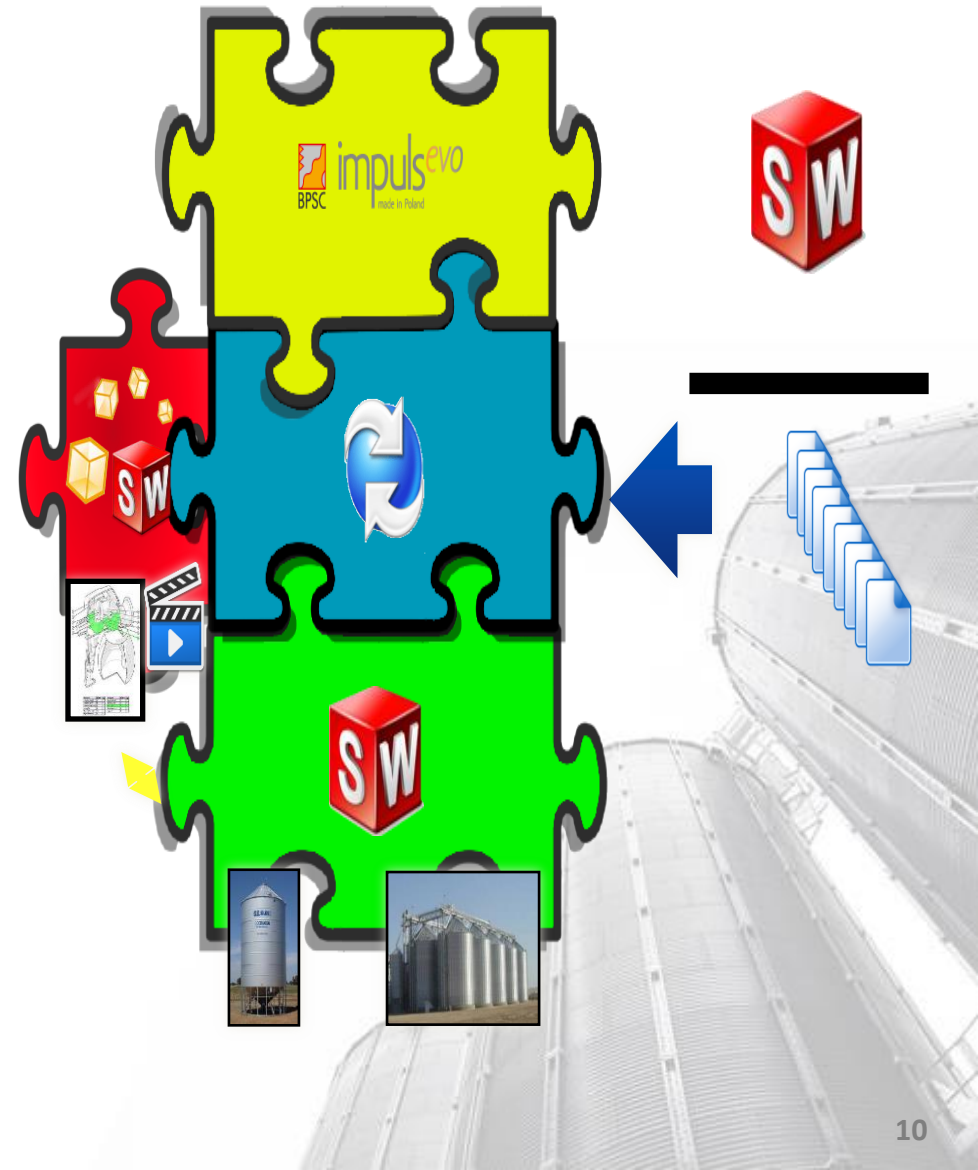
	Okres realizacji	Wartość projektu*	Przyznane dotacje*	Wydatki na projekt*	Otrzymane dotacje*
Aktywa trwałe	2013-2014	1,72	0,85	1,85	0,85

\* mln PLN

- W ramach projektu zrealizowano wszystkie zaplanowane etapy dokonując:
  - ✓ zakupu nowych środków trwałych tj.: serwer plików/terminali, szafa RACK, macierz dyskowa, serwer MWS, serwer portalowy, serwer bazodanowy, terminale stacjonarne z ekranem dotykowym oraz
  - ✓ zakupu analiz przygotowawczych i usług eksperckich w zakresie: opracowania projektu budowy protokołów komunikacyjnych dla potrzeb systemu B2B, wykonania analizy informatycznej, opracowania projektu Zintegrowanego Systemu Informatycznego B2B oraz jego instalacji
  - ✓ zakupu licencji dedykowanego systemu B2B, licencji oprogramowania bazodanowego wraz z usługami informatyczno-technicznymi związanymi z instalacją infrastruktury i oprogramowania oraz usługami wdrożeniowymi i szkoleniowymi dla operatorów systemu B2B.
- **Spółka pozytywnie zakończyła realizację projektu uzyskując pełną wartość dofinansowania. Kontrola rzeczowo-finansowa skutkowała akceptacją wniosku o płatność końcową. Wpływ płatności końcowej na przełomie lutego/marca 2015 roku.**

Dzięki zastosowaniu jednolitej płaszczyzny softwarowej Solidworks i IMPULS ERP możliwa jest:

- Integracja indeksów materiałowych (zakupowych),
- Integracja indeksów produkcyjnych,
- Integracja pełnej struktury półwyrobów i wyrobów,
- Synchronizacja projektów,
- Integracja struktury najwyższego poziomu (Zlecenia produkcyjne i kompletacyjne),
- Integracja struktury najwyższego poziomu z podziałem na etapy
- Integracja struktury najwyższego poziomu (Oferty)



# Program inwestycyjny - podsumowanie



1	2	3	4	5
<b>Sieć sprzedaży</b>	<b>Potencjał produkcyjny</b>	<b>System informatyczny</b>	<b>Dział badań i rozwoju</b>	<b>Kapitał obrotowy</b>
<ul style="list-style-type: none"> <li>✓ Zwiększenie liczby sprzedawców</li> <li>✓ Wzmocnienie zespołu projektowego</li> </ul>	<ul style="list-style-type: none"> <li>✓ Rozbudowa magazynu wyrobów gotowych</li> <li>✓ Zakup maszyn i urządzeń</li> <li>✓ Opracowanie innowacyjnej suszarni</li> </ul>	<ul style="list-style-type: none"> <li>✓ Wdrożenie systemu klasy MRP II/ERP</li> <li>✓ Sprzęt komputerowy</li> <li>✓ Rozbudowa sieci</li> </ul>	<ul style="list-style-type: none"> <li>✓ Rozbudowa działu</li> <li>✓ Zakup środków trwałych i wartości niematerialnych</li> </ul>	<ul style="list-style-type: none"> <li>✓ Zwiększenie kapitału obrotowego</li> </ul>

	1	2	3	4	5	mln PLN
<b>Nakłady</b>	2,0	26,4	2,0	1,0	3,0	<b>34,4</b>
<b>Nakłady poniesione</b>	2,2	34,2	2,0	1,6	3,0	<b>43,0</b>
<b>Dotacje otrzymane</b>	-	11,63	0,67	0,41	-	<b>12,7</b>
<b>Wydatki z IPO</b>	1,8	12,8	1,0	0,5	2,6	<b>18,7</b>



## Inwestycje planowane na rok 2015 (tys. zł)

Opis	Nakłady planowane ogółem	Nakłady poniesione	Przewidywany poziom wydatków 2015	Dotacje do otrzymania	Środki własne
<i>Innowacyjna suszarnia - budowa prototypu</i>	3 600	2 600	<b>1 000</b>	<b>887</b>	<b>113</b>
<i>Innowacyjne konstrukcje lekkich silosów stalowych i stalowo-tekstylnych</i>	13 840	4 200	<b>9 640</b>	<b>2 974</b>	<b>6 666</b>
<i>Potencjał produkcyjny - zakup maszyn i urządzeń</i>	8 058	920	<b>7 138</b>	<b>6 148</b>	<b>990</b>
<i>Rozbudowa działu badań i rozwoju - informatyka, rezerwa</i>	1 600	0	<b>1 600</b>	0	<b>1 600</b>
<b>Razem</b>	<b>27 098</b>	<b>7 720</b>	<b>19 378</b>	<b>10 009</b>	<b>9 369</b>

	Realizacja	Wartość projektu*	Przyznane dotacje*	Wydatki na projekt*	Otrzymane dotacje*
R&D	2014 - 2016	8,1	4,5	4,2	1,54

\* mln PLN

- **8 kwietnia 2014 roku** – rekomendacja Narodowego Centrum Badań i Rozwoju w ramach POIG 1.4 Wsparcie projektów celowych dla projektu Spółki. pt. „Opracowanie innowacyjnych konstrukcji lekkich silosów stalowych i stalowo-tekstylnych”
- Łączna wartość wydatków Projektu netto to 8.057,59 tys. zł, a rekomendowana kwota dofinansowania wynosi 4.516,50 tys. zł



# Zintegrowany kompleks magazynowo-suszarniczy

	Realizacja	Wartość projektu*	Przyznane dotacje*	Wydatki na projekt*	Otrzymane dotacje*
Inwestycje	2014 - 2016	13,8	6,2	0,92	0,08

\* mln PLN

- Łączna wartość wydatków całkowitych projektu netto to 13.840,00 tys. zł, a rekomendowana kwota dofinansowania 6.228,00 tys. zł
- W ramach realizacji projektu:
  - ✓ zakupiono specjalistyczne oprogramowanie – CADMAN – P, PDM Solidworks
  - ✓ zamontowano system zrobotyzowanej obsługi wykrawarki młoteczkowej
  - ✓ zamontowano systemu zrobotyzowanej obsługi gniazda prasy krawędziowej
  - ✓ zamontowano zrobotyzowane stanowiska do spawania armatury
  - ✓ następują pierwsze odbiory elementów linii do walcowania profili





Najważniejsze wydarzenia 2014 roku

Innowacyjne rozwiązania technologiczne

**Najważniejsze realizowane projekty**

Wyniki finansowe za 2014 rok

Strategia

Podsumowanie



- **Optymalizacja silosów** – zmniejszenie wagi, ilości połączeń, standaryzacja elementów.
- **Optymalizacja produkowanych suszarni** – uporządkowanie typoszeregu, zmniejszenie ilości oferowanych suszarni, standaryzacja elementów i dokumentacji.
- **Stworzenie jednej bazy projektowej i konstrukcyjnej na bazie Solidworks** – przerysowanie obecnie oferowanych produktów w Solidworks, nowe indeksy, struktury złożeniowe niezbędne do integracji EPDM z ERP.
- **Eksport struktur indeksów, złożeniowych, zamówień klienta z systemu EPDM do ERP.**



- **Nowy układ maszyn w związku z rozbudową zakładu produkcyjnego:**
  - ✓ nowe maszyny,
  - ✓ nowe magazyny pomocnicze, nowe miejsce magazynowania
- **Doskonalenie systemu planowania produkcją – zmiany organizacyjne**
- **Zbieranie danych niezbędnych do ustalenia norm technologicznych i marszruty do systemu ERP**



- **Zmiany w zakresie stosowanych napędów** – osiągnięto znaczące zmiany, tj.:
  - ✓ produkcja OEM – wyroby dedykowane dla potrzeb FEERUM S.A.
  - ✓ standaryzacja stosowanych napędów
  - ✓ oszczędności finansowe na poziomie 35-45%
- **Redukcja kosztów zakupu łańcuchów i kół zębatach do urządzeń transportowych** - bezpośrednia współpraca z producentami. Uzyskano wpływ na jakość kupowanych łańcuchów i kół zębatach oraz obniżono koszty zakupu poprzez ominięcie siatki dystrybucyjnej na poziomie 45-50%
- **Zmiany w ramach dostaw silników** - podjęto działania mające na celu wypracowanie z producentami silników produktu dedykowanego dla FEERUM. Szacunkowa wartość oszczędności na poziomie 30-35%.
- **Nowa linia palników do suszarni.** Wprowadzono nową linię palników liniowych (kanałowych) do ogrzewania suszarni FEERUM. Przekłada się bezpośrednio na znaczące oszczędności w zużyciu gazu dla użytkownika końcowego suszarni.
- **Zespoły łożyskowe** – nawiązano bezpośrednią współpracą z jednym z największych producentów łożysk na świecie, efektem tej operacji będzie obniżenie ceny jednostkowej zakupu zespołów łożyskowych przy gwarancji zachowania podwyższonej jakości. Efekty tych działań będą widoczne do końca 2014 roku.
- **Zakupy elementów złącznych** – dzięki zmianom technologicznym uzyskano lepszą jakość ocynku w połączeniach śrubowych, co w znacznym stopniu redukuje koszty serwisowe

Najważniejsze wydarzenia 2014 roku

Innowacyjne rozwiązania technologiczne

Najważniejsze realizowane projekty

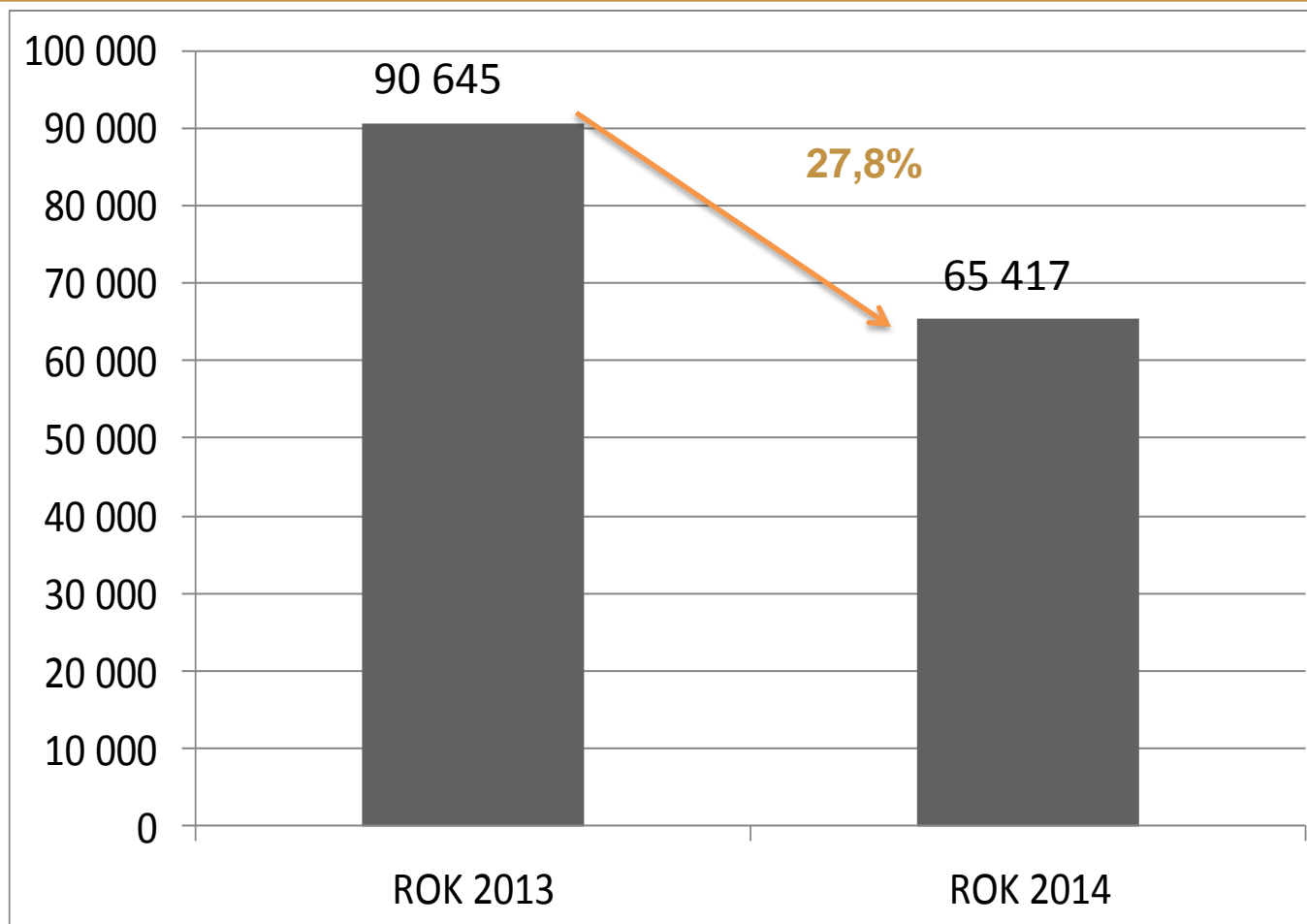
**Wyniki finansowe za 2014 rok**

Strategia

Podsumowanie



## Przychody ze sprzedaży (tys. PLN)



Spadek przychodów ze sprzedaży wynikał z:

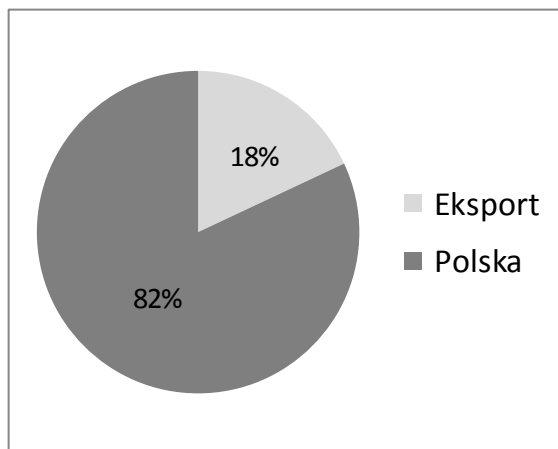
- przesunięcia przyznania dotacji z ARiMR dla kluczowych klientów na rynku krajowym
- niestabilnej sytuacji na rynkach eksportowych spółki
- opóźnienia rozpoczęcia sprzedaży na nowych rynkach zbytu



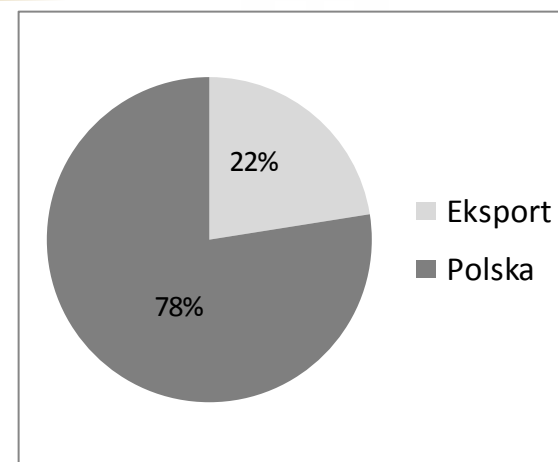
## Struktura geograficzna przychodów

tys. zł	2014	2013	Zmiana (tys. zł)	Zmiana (%)
Polska	53 634	70 254	-16 620	-23,7%
Eksport	11 783	20 391	-8 608	-42,2%
Razem	65 417	90 645	-25 228	-27,8%

**2014**



**2013**



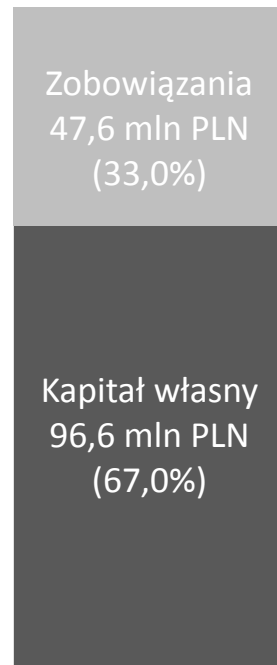
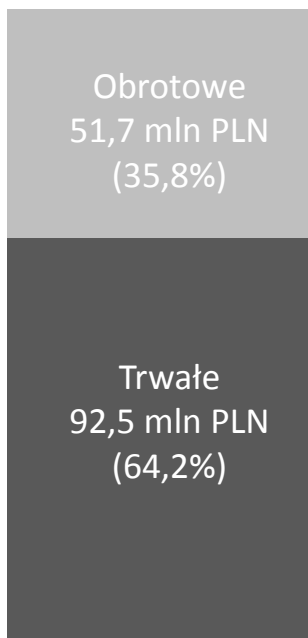
<i>tys. zł</i>	<b>2014</b>	<b>2013</b>
<b>Przychody ze sprzedaży</b>	<b>65 417</b>	<b>90 645</b>
<b>Zysk brutto ze sprzedaży</b>	<b>14 863</b>	<b>21 170</b>
Rentowność brutto na sprzedaży	22,7%	23,4%
<b>EBITDA</b>	<b>11 492</b>	<b>16 516</b>
Rentowność EBITDA	17,6%	18,2%
<b>Zysk operacyjny (EBIT)</b>	<b>7 061</b>	<b>13 633</b>
Rentowność na działalności operacyjnej	10,8%	15,0%
<b>Zysk brutto</b>	<b>6 835</b>	<b>12 713</b>
Rentowność sprzedaży brutto	10,4%	14,0%
<b>Zysk netto</b>	<b>6 947</b>	<b>12 033</b>
Rentowność sprzedaży netto	10,6%	13,3%

## Aktywa

## Pasywa

### Główne pozycje:

- ✓ Należności – 13,3 mln
- ✓ Zapasy – 34,3 mln



### Główne pozycje:

- ✓ Kredyt długoterminowy – 10,9 mln
- ✓ Zobowiązania krótkoterminowe – 16,9 mln

**Suma bilansowa: 144,2 mln PLN**

- Spółka obserwuje **dalszy wzrost popytu na elewatory** zarówno na rynku krajowym, jak i rynkach zagranicznych
- Od marca 2014 Spółka wzmocniła **Dział Sprzedaży Eksportowej, a w II półroczu z sukcesem rozpoczęła sprzedaż na rynkach Europy Zachodniej**
- **10 - 15 listopada 2014 roku** Spółka wzięła udział w międzynarodowych targach w Hanowerze
- Obecny **portfel zamówień obejmuje 54 umowy** z terminem realizacji w 2015 r. o wartości ponad **55,5 mln zł.**
- Dotacje dla kluczowych klientów z ARiMR, których okres przyznawania miał obejmować I i II kwartał 2014 roku przesunięto na IV kwartał 2014/I kwartał 2015 roku, co znajduje odzwierciedlenie w potencjalnych kontraktach.
- Spółka jest w trakcie negocjacji kontraktów z klientami z potencjalnego portfela, którzy podpisali umowy na dotacje z ARiMR.



Najważniejsze wydarzenia 2014 roku

Innowacyjne rozwiązania technologiczne


Najważniejsze realizowane projekty

Wyniki finansowe za 2014 rok

**Strategia**

Podsumowanie





## Uzyskanie pozycji istotnego gracza na rynku europejskim

**Dynamiczny wzrost skali  
prowadzonej  
działalności**

Sprzedaż na rynek krajowy i  
zagraniczne

Nowoczesne technologie i  
rozbudowa bazy  
produkcyjnej

Wzmocnienie sieci  
sprzedaży i działu  
projektowego

Intensyfikacja działań  
sprzedażowych na  
rynkach  
zagranicznych

Rozbudowa bazy  
produkcyjnej

Inwestycje w  
nowoczesne  
rozwiązania  
technologiczne

Najważniejsze wydarzenia 2014 roku

Innowacyjne rozwiązania technologiczne

Najważniejsze realizowane projekty

Wyniki finansowe za 2014 rok

Strategia

**Podsumowanie**



Wzrost potencjału  
produkcyjnego spółki  
– nowa hala  
magazynowo-  
produkcyjna, rozwój  
parku maszynowego

Wyniki finansowe w  
2014 r. zgodne z  
oczekiwaniem

Dobre perspektywy  
rynkowe

Otrzymane dotacje  
unijne: 12,7 mln zł,  
nowe dotacje unijne na  
lata 2014-2016: około  
10,8 mln PLN



Dobry portfel  
zamówień na 2015 r.

Wysoki potencjalny  
portfel na lata 2015



Dziękujemy za uwagę



ul. Okrzei 6  
59-225 Chojnów

[www.feerum.pl](http://www.feerum.pl)

Niniejsze opracowanie zostało sporządzone wyłącznie w celach informacyjnych. Nie stanowi reklamy ani oferowania papierów wartościowych w publicznym obrocie. W opracowaniu zostały wykorzystane źródła informacji, które FEERUM S.A. uznaje za wiarygodne i dokładne, jednak nie ma gwarancji, że są one wyczerpujące i w pełni odzwierciedlają stan faktyczny. Opracowanie może zawierać stwierdzenia dotyczące przyszłości, które stanowią ryzyko inwestycyjne lub źródło niepewności i mogą istotnie różnić się od faktycznych rezultatów. FEERUM S.A. nie ponosi odpowiedzialności za efekty decyzji podjętych na podstawie niniejszego opracowania. Odpowiedzialność spoczywa wyłącznie na korzystających z opracowania.