

Prezentacja wyników za I półrocze 2015 roku

12 sierpnia 2015





Daniel Janusz
Prezes Zarządu



Piotr Wielesik
Członek Zarządu



Najważniejsze wydarzenia I półrocza 2015 roku

Innowacyjne rozwiązania technologiczne

Najważniejsze realizowane projekty

Wyniki finansowe za I półrocze 2015 roku

Strategia

Podsumowanie

- **Dobre wyniki finansowe** w I półroczu 2015 roku.
- **Dobry portfel zamówień zakontraktowanych oraz wysoki portfel zamówień potencjalnych** pozwala z optymizmem patrzeć na perspektywy 2015 roku
- **Dzięki podpisanym umowom na dotacje unijne** Spółka otrzymała już dofinansowanie w kwocie blisko **17,9 mln PLN**
 - ✓ 2013 rok – 6,5 mln PLN,
 - ✓ 2014 rok – 7,8 mln PLN.
 - ✓ 2015 rok – 3,6 mln PLN.
- **Przyznane dotacje unijne**, pozostające do wykorzystania w okresie 2015-2016 w kwocie blisko **7,5 mln PLN**
- **Efektywne wykorzystanie** zintegrowanego systemu zarządzania przedsiębiorstwem klasy ERP **Impuls** wraz z platformą do projektowania i konstruowania na bazie **Solidworks**
- **Kontynuacja działań sprzedażowych na rynkach Europy Zachodniej w I półroczu 2015, podpisany kontrakt na rynku mołdawskim, spodziewane kontrakty na rynkach rumuńskim oraz ukraińskim, powrót na rynek białoruski.**

Najważniejsze wydarzenia I półrocza 2015 roku

Innowacyjne rozwiązania technologiczne

Najważniejsze realizowane projekty

Wyniki finansowe za I półrocze 2015 roku

Strategia

Podsumowanie



	Okres realizacji	Wartość projektu*	Przyznane dotacje*	Wydatki na projekt*	Otrzymane dotacje*
R&D	2012 - 2015	7,4	4,1	9,6	3,69

* mln PLN

- Zakończone z pełnym sukcesem prace badawczo-rozwojowe w zakresie opracowania prototypu energooszczędnej suszarni z odzyskiem ciepła i zintegrowanym systemem odpylania;
- Osiągnięto wszystkie cele i rezultaty zaplanowane na etapie koncepcyjnym projektu, a opracowany prototyp posiada cechy i parametry innowacyjne w skali świata;
- Prototyp wyróżnia się mniejszym zużyciem energii, niższą wagą, a także znacząco ograniczonym stopniem oddziaływania na środowisko, dzięki redukcji hałasu (tłumiki w wentylatorach) oraz emisji pyłów (zatrzymanie zanieczyszczeń lotnych);
- Rezultatem projektu są również zgłoszenia wynalazku Rurowy wymiennik ciepła typu gaz-gaz (zgłoszenie nr P.409856 z dnia 20.10.2014 r.) oraz wynalazku filtr siatkowy odprowadzający cząstki po procesie suszenia ziarna (zgłoszenie nr P.409855 z dnia 20.10.2014 r.);
- Zgodnie z założeniami faza wdrożeniowa zostanie zrealizowana w okresie lipiec 2015-marzec 2016.

	Realizacja	Wartość projektu*	Przyznane dotacje*	Wydatki na projekt*	Otrzymane dotacje*
R&D	2014 - 2016	8,1	4,5	9,4	2,91



* mln PLN

- Łączna wartość wydatków Projektu netto to 8,1 mln zł, a rekomendowana kwota dofinansowania wynosi 4,5 mln zł
- Zakończyły się badania przemysłowe w zakresie:
 - ✓ Opracowania założeń konstrukcyjnych i technologicznych modeli badawczych
 - ✓ Weryfikacja założeń koncepcyjnych z dokumentacją projektową oraz stanowiskami i modelami badawczymi
 - ✓ Optymalizacji konstrukcji silosu pod kątem zmniejszenia masy zastosowanych elementów konstrukcyjnych
 - ✓ Zmniejszenia pracochłonności wytwarzania produktów poprzez redukcję ilości elementów składowych
 - ✓ Optymalizacji elementów konstrukcyjnych pod kątem zmniejszenia udziału technologii trudnych i energochłonnych
 - ✓ Optymalizacji geometrii elementów konstrukcyjnych pod kątem pojemności transportowej
- Rezultatem projektu jest m.in zgłoszenie patentowe dla sposobu łączenia pionowych żeber płaszczu silosu zwłaszcza wykonanego z blach falistych i pionowych żeber o przekroju otwartym oraz łącznik pionowego żebra płaszczu metalowego silosu zwłaszcza z blach falistych (zgłoszenie nr P.410583 z dnia 17.12.2014 r.)
- Trwają prace związane z budową prototypów silosów,

Zintegrowany kompleks magazynowo-suszarniczy

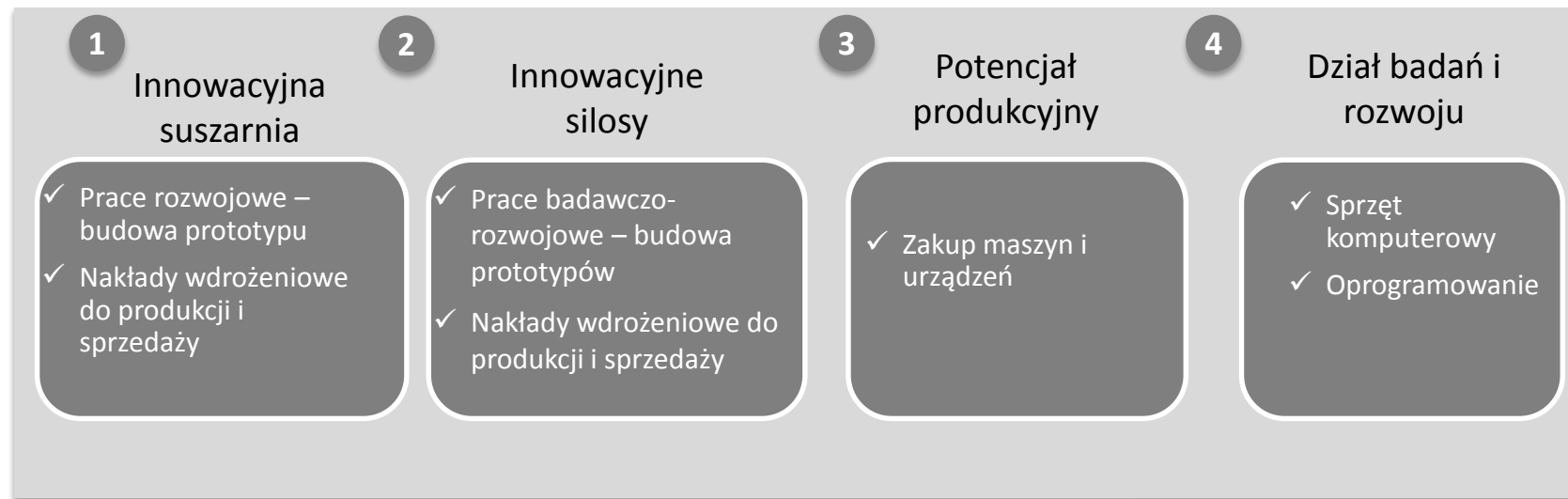
	Realizacja	Wartość projektu*	Przyznane dotacje*	Wydatki na projekt*	Otrzymane dotacje*
Investycje	2014 - 2016	13,8	6,2	5,76	1,61

* mln PLN

- łączna wartość wydatków całkowitych projektu netto to 13.840,00 tys. zł, a rekomendowana kwota dofinansowania to 6.228,00 tys. zł
- W ramach realizacji projektu:
 - ✓ zakupiono specjalistyczne oprogramowanie – CADMAN – P, PDM Solidworks
 - ✓ zamontowano system zrobotyzowanej obsługi wykrawarki młoteczkowej
 - ✓ zamontowano system zrobotyzowanej obsługi gniazda prasy krawędziowej
 - ✓ zamontowano zrobotyzowane stanowiska do spawania armatury
 - ✓ następują pierwsze odbiory elementów linii do walcowania profili



Program inwestycyjny - podsumowanie



	mIn PLN				
Nakłady planowane	3,60	8,06	13,84	1,60	27,1
Nakłady poniesione	2,68	9,44	9,13	-	21,2
Dotacje otrzymane	0,94	2,91	1,61	-	5,5
Środki własne	1,74	6,53	7,52	-	15,8

Najważniejsze wydarzenia I półrocza 2015 roku

Innowacyjne rozwiązania technologiczne

Najważniejsze realizowane projekty

Wyniki finansowe za I półrocze 2015 roku

Strategia

Podsumowanie





- **Nowy układ maszyn w związku z rozbudową zakładu produkcyjnego:**
 - ✓ montaż nowej linii do walcowania profili
 - ✓ nowe maszyny z robotami,
 - ✓ nowe magazyny pomocnicze,
 - ✓ nowe miejsca magazynowania

- **Doskonalenie systemu planowania produkcją – zmiany organizacyjne**



- **Prace nad wdrożeniem urządzeń zasilanych pneumatycznie** - rozpoczęto prace nad wprowadzeniem nowych urządzeń zasilanych pneumatycznie a nie elektrycznie. Tego rodzaju rozwiązanie zapewni znaczne obniżenie kosztu jednostkowego produktu, obniży zużycie energii elektrycznej oraz wpłynie na wyższe bezpieczeństwo bezawaryjności urządzeń FEERUM. Z punktu widzenia zakupów plan ma na celu osiągnięcie oszczędności na poziomie 40-50%.
- **Rozwój rynku zagranicznych dostawców w zakresie produkcji połączeń śrubowych dla FEERUM.** Tego rodzaju projekt ma na celu – większe dopracowanie walorów jakościowych połączeń śrubowych oraz ograniczenie kosztów zakupu na poziomie 30-40%. Planowany termin zakończenia projektu – grudzień 2015 r.
- **Wprowadzenie maszyn czyszczących do ziarna** w oparciu o kontraktową produkcję dla FEERUM przez zagranicznego dostawcę. Działanie pozwoliło na osiągnięcie oszczędności zakupu w granicach 40%.
- **Wprowadzenie uszczelnienia butylowego do połączeń śrubowych** - bezpośrednia współpraca z producentami. Obniżono koszty zakupu o 30% poprzez ominięcie siatki dystrybucyjnej. Ponadto zastosowanie tej technologii przekłada się bezpośrednio na zwiększone zabezpieczenie szczelności połączeń śrubowych i redukcję kosztów serwisu.
- **Uruchomienie produkcji własnej elementów złącznych wykorzystywanych w technice kotwienia chemicznego.** Działanie to umożliwiło redukcję kosztów zakupu na ten asortyment na poziomie 70% w skali roku.

- **Zmiany w zakresie stosowanych napędów** – osiągnięto znaczące zmiany, tj.:
 - produkcja OEM – wyroby dedykowane dla potrzeb FEERUM S.A.
 - standaryzacja stosowanych napędów
 - oszczędności finansowe na poziomie 35-45%

- **Redukcja kosztów zakupu łańcuchów i kół zębatach do urządzeń transportowych** - bezpośrednia współpraca z producentami. Uzyskano wpływ na jakość kupowanych łańcuchów i kół zębatach oraz obniżono koszty zakupu na poziomie 45-50% poprzez ominięcie siatki dystrybucyjnej.

- **Zmiany w ramach dostaw silników** - podjęto działania mające na celu wypracowanie z producentami silników produktu dedykowanego dla FEERUM. Szacunkowa wartość oszczędności na poziomie 30-35%.

- **Nowa linia palników do suszarni.** Wprowadzono nową linię palników liniowych (kanałowych) do ogrzewania suszarni FEERUM. Przekłada się to bezpośrednio na znaczące oszczędności w zużyciu gazu dla użytkownika końcowego suszarni.

- **Zespoły łożyskowe** – nawiązano bezpośrednią współpracą z jednym z największych producentów łożysk na świecie, efektem tej operacji będzie obniżenie ceny jednostkowej zakupu zespołów łożyskowych przy gwarancji zachowania podwyższonej jakości.

Najważniejsze wydarzenia I półrocza 2015 roku

Innowacyjne rozwiązania technologiczne

Najważniejsze realizowane projekty

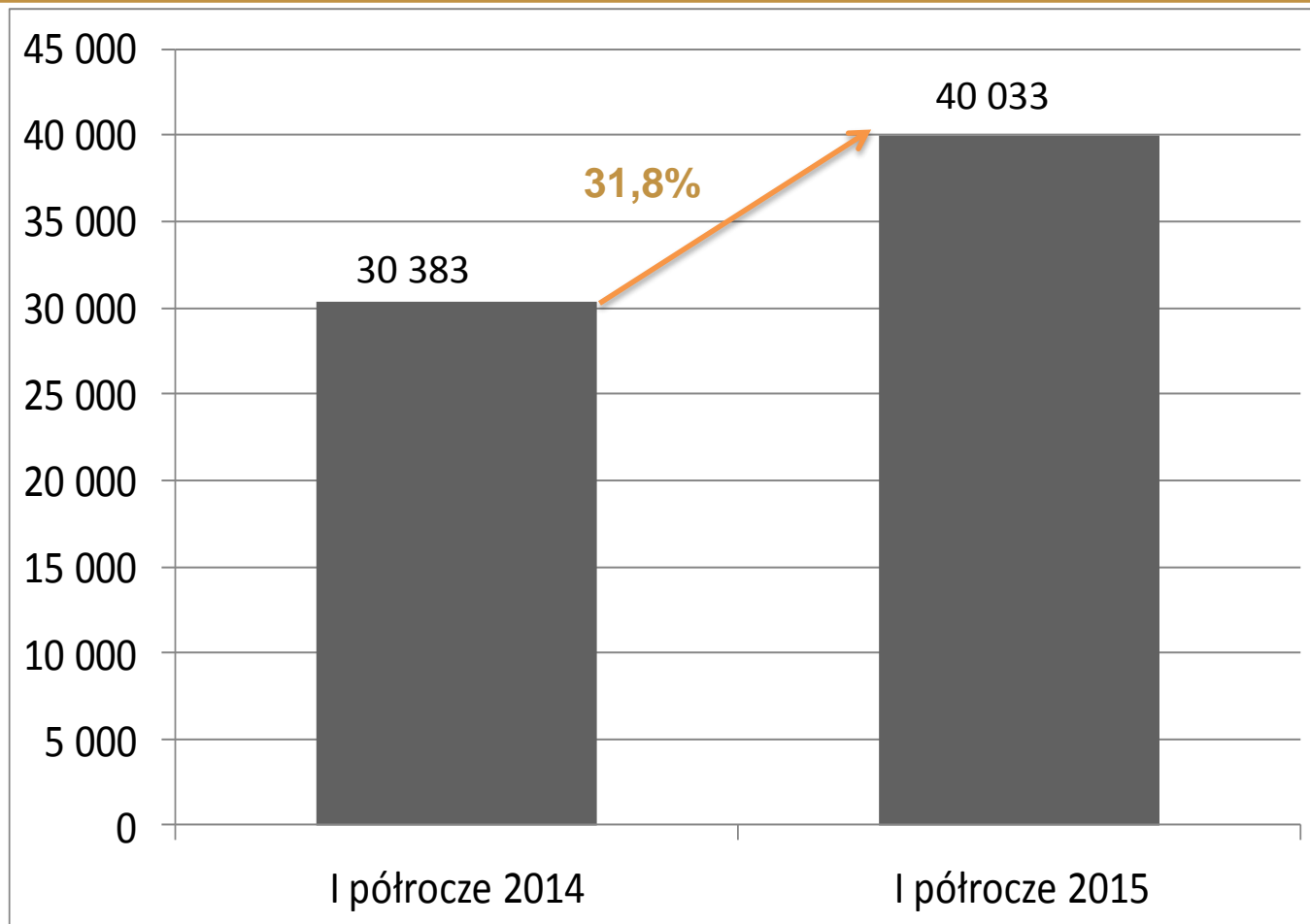
Wyniki finansowe za I półrocze 2015 roku

Strategia

Podsumowanie



Przychody ze sprzedaży (tys. PLN)



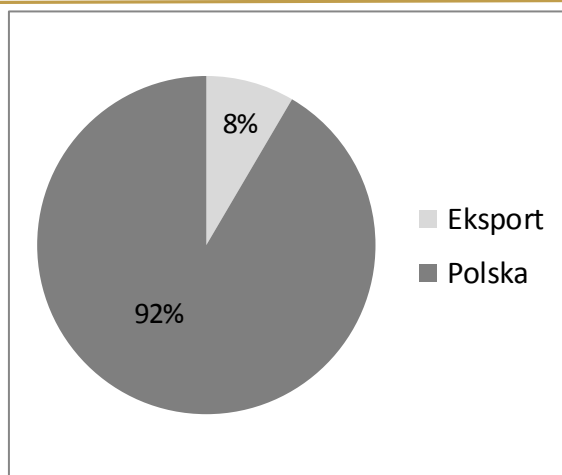
Wzrost przychodów ze sprzedaży wynikał z wysokiego portfela zamówień.



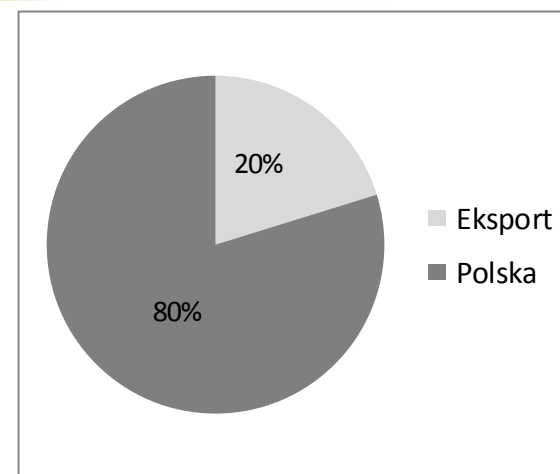
Struktura geograficzna przychodów

tys. zł	I półrocze 2015	I półrocze 2014	Zmiana (tys. zł)	Zmiana (%)
Polska	36 648	24 240	+ 12 408	+ 51,2%
Eksport	3 386	6 143	- 2 757	- 44,9%
Razem	40 033	30 383	+ 9 650	+ 31,8%

I półrocze 2015



I półrocze 2014



Podstawowe wyniki finansowe za I półrocze 2015 roku



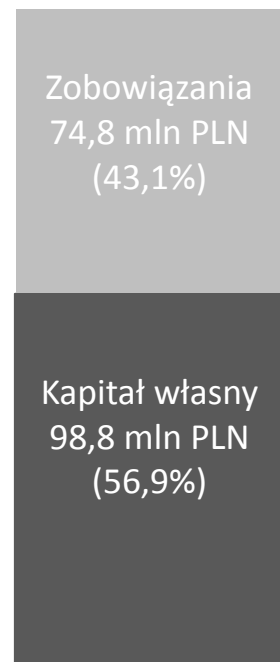
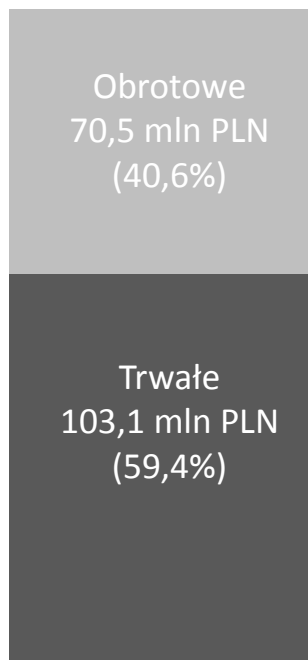
tys. zł	I półrocze 2015	I półrocze 2014
Przychody ze sprzedaży	40 033	30 383
Zysk brutto ze sprzedaży	8 379	7 035
Rentowność brutto na sprzedaży	20,9%	23,2%
EBITDA	7 097	5 392
Rentowność EBITDA	17,7%	17,7%
Zysk operacyjny (EBIT)	4 152	3 497
Rentowność na działalności operacyjnej	10,4%	11,5%
Zysk brutto	4 324	3 183
Rentowność sprzedaży brutto	10,8%	10,5%
Zysk netto	4 184	3 012
Rentowność sprzedaży netto	10,5%	9,9%

Aktywa

Pasywa

Główne pozycje:

- ✓ Zapasy – 34,9 mln
- ✓ Należności – 24,8 mln
- ✓ Środki pieniężne – 10,2 mln



Główne pozycje:

- ✓ Zobowiązania krótkoterminowe z tyt. dostaw i usług – 26,3 mln
- ✓ Kredyt długoterminowy – 16,7 mln
- ✓ Długoterminowe rozliczenia międzyokresowe przychodów – 15,1 mln

Suma bilansowa: 173,6 mln PLN

- Spółka obserwuje **dalszy wzrost popytu na elewatory** zarówno na rynku krajowym, jak i na rynkach zagranicznych
- Spółka powróciła na rynek białoruski. Wraz ze swoim agentem wygrała i realizuje kontrakt o wartości 8,4 mln PLN.
- Dzięki podpisaniu polsko-mołdawskiej umowy kredytowej Spółka złożyła ofertę na budowę kompleksu magazynowo-suszarniczego o wartości około 2,4 mln EUR - w lipcu 2015 podpisany został kontrakt.
- Spółka złożyła dwóm podmiotom na Ukrainie kompleksowe oferty budowy obiektów magazynowo-suszarniczych o wartości przekraczającej 5 mln EUR. Oferta będzie finansowana przez komercyjny bank ukraiński we współpracy z Bankiem Gospodarstwa Krajowego.
- Spółka z optymizmem patrzy na rynek rumuński – widoczne efekty prowadzonych działań sprzedażowych – złożona oferta na ponad 860 tys. EUR.
- Rozwijana jest sprzedaż na rynku niemieckim – podpisane już umowy przekraczają 350 tys. EUR
- Obecny **portfel zamówień obejmuje 90 umów** z terminem realizacji w 2015 i 2016 r. o wartości ponad **85,7 mln zł.**

Najważniejsze wydarzenia I półrocza 2015 roku

Innowacyjne rozwiązania technologiczne


Najważniejsze realizowane projekty

Wyniki finansowe za I półrocze 2015 roku

Strategia

Podsumowanie





Uzyskanie pozycji istotnego gracza na rynku europejskim

**Dynamiczny wzrost skali
prowadzonej
działalności**

Sprzedaż na rynek krajowy i
zagraniczne

Nowoczesne technologie i
rozbudowa bazy
produkcyjnej

Wzmocnienie sieci
sprzedaży i działu
projektowego

Intensyfikacja działań
sprzedażowych na
rynkach
zagranicznych

Rozbudowa bazy
produkcyjnej

Inwestycje w
nowoczesne
rozwiązania
technologiczne

Najważniejsze wydarzenia I półrocza 2015 roku

Innowacyjne rozwiązania technologiczne

Najważniejsze realizowane projekty

Wyniki finansowe za I półrocze 2015 roku

Strategia

Podsumowanie



Wyniki finansowe w
I półroczu 2015 r.
zgodne z
oczekiwaniem

Wzrost potencjału
produkcyjnego spółki
– rozwój parku
maszynowego

Dobre perspektywy
rynkowe



Otrzymane dotacje
unijne: 17,9 mln zł,
dotacje unijne na lata
2015-2016: około 7,5
mln PLN

Dobry portfel
zamówień na 2015 r.

Wysoki potencjalny
portfel na rok 2016

Dziękujemy za uwagę



ul. Okrzei 6
59-225 Chojnów

www.feerum.pl

Niniejsze opracowanie zostało sporządzone wyłącznie w celach informacyjnych. Nie stanowi reklamy ani oferowania papierów wartościowych w publicznym obrocie. W opracowaniu zostały wykorzystane źródła informacji, które FEERUM S.A. uznaje za wiarygodne i dokładne, jednak nie ma gwarancji, że są one wyczerpujące i w pełni odzwierciedlają stan faktyczny. Opracowanie może zawierać stwierdzenia dotyczące przyszłości, które stanowią ryzyko inwestycyjne lub źródło niepewności i mogą istotnie różnić się od faktycznych rezultatów. FEERUM S.A. nie ponosi odpowiedzialności za efekty decyzji podjętych na podstawie niniejszego opracowania. Odpowiedzialność spoczywa wyłącznie na korzystających z opracowania.

